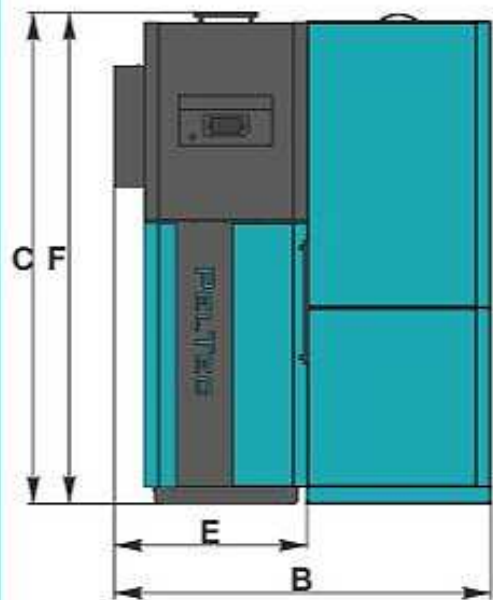
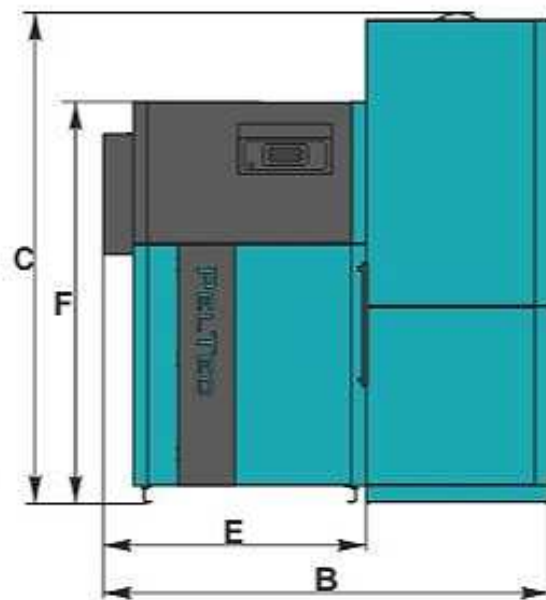


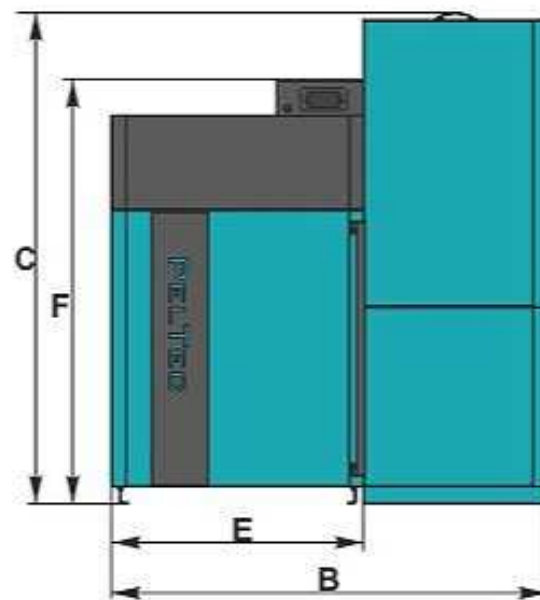
DIMENZIJE KOTLA



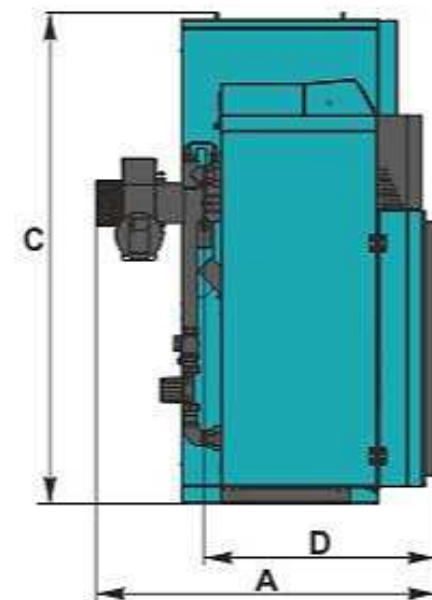
PelTec 12



PelTec 18



PelTec 24-48



PelTec		12	18	24	36	48
Nazivni toplinski učin	(kW)	12	118	24	36	48
Raspon toplinskog učina	(kW)	3,6-12	5,4-18	7,2-24	10,8-36	14,4-48
Dimovodna cijev - vanjski promjer *	f(mm)	150	150	150	160	160
Polazni vod / Povratni vod	(R)	1"	1"	5/4"	5/4"	5/4"
Punjenje / pražnjenje	(R)	1/2"	1/2"	1/2"	1/2"	1/2"
Max. radna temperatura	(°C)	90	90	90	90	90
Max. radni pretlak	(bar)	2,5	2,5	2,5	2,5	2,5
Volumen spremnika peleta	(lit.)	340	340	340	340	340
Ukupna dubina (A)	(mm)	1105	1105	1080	1160	1175
Ukupna širina (B)	(mm)	1200	1420	1420	1485	1485
Ukupna visina (C)	(mm)	1560	1560	1560	1560	1560
Dubina za unos u kotlovnici (D)	(mm)	765	765	735	795	795
Širina za unos u kotlovnici (E)	(mm)	650	880	880	965	965
Visina za unos u kotlovnici (F)	(mm)	1560	1275	1345	1345	1495

* - unutarnji promjer dimnjaka određuje se sukladno snazi kotla i visini dimnjaka i gotovo uvijek mora biti veći od promjera dimnjače